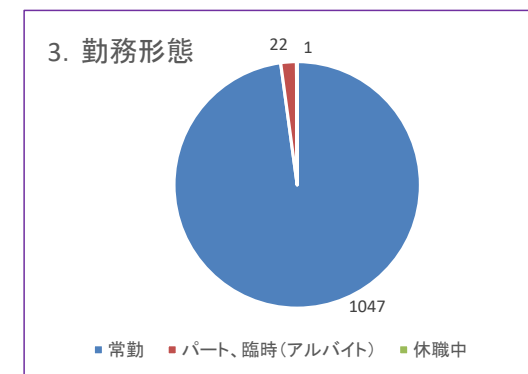
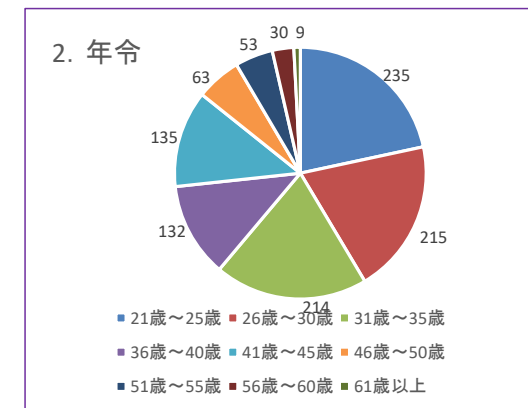
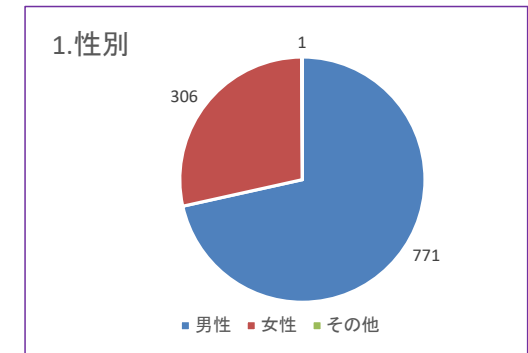


配布部数： 1775 部 回収部数： 1105 枚 回収率 62.25%

1. 属性調査

| | | | |
|----------------|--------------------|------|-------|
| 1. 性別 | 男性 | 771 | 71.5% |
| | 女性 | 306 | 28.4% |
| | その他 | 1 | 0.1% |
| | 未記入 | 1078 | |
| | | 27 | |
| 2. 年齢 | 21歳～25歳 | 235 | 21.6% |
| | 26歳～30歳 | 215 | 19.8% |
| | 31歳～35歳 | 214 | 19.7% |
| | 36歳～40歳 | 132 | 12.2% |
| | 41歳～45歳 | 135 | 12.4% |
| | 46歳～50歳 | 63 | 5.8% |
| | 51歳～55歳 | 53 | 4.9% |
| | 56歳～60歳 | 30 | 2.8% |
| | 61歳以上 | 9 | 0.8% |
| | 未記入 | 1086 | |
| | 19 | | |
| 3. 勤務形態 | 常勤 | 1047 | 97.9% |
| | パート、臨時(アルバイト) | 22 | 2.1% |
| | 休職中 | 1 | 0.1% |
| | 未記入 | 1070 | |
| | 35 | | |
| 4. 経験年数(免許取得) | 1年未満 | 50 | 4.7% |
| | 1年以上3年未満 | 131 | 12.3% |
| | 3年以上5年未満 | 125 | 11.8% |
| | 5年以上10年未満 | 258 | 24.3% |
| | 10年以上15年未満 | 191 | 18.0% |
| | 15年以上20年未満 | 134 | 12.6% |
| | 20年以上25年未満 | 80 | 7.5% |
| | 25年以上30年未満 | 33 | 3.1% |
| | 30年以上35年未満 | 38 | 3.6% |
| | 35年以上40年未満 | 20 | 1.9% |
| | 40年以上 | 3 | 0.3% |
| | 未記入 | 1063 | |
| | | 42 | |
| 5. 免許取得の経過(学歴) | 各種専門学校(高等学校専門課程含)卒 | 516 | 47.9% |
| | 医療技術短期大学・短期大学卒 | 262 | 24.3% |
| | 大学卒 | 300 | 27.8% |
| | 外国で取得 | 0 | 0.0% |
| | 特別経過措置 | 0 | 0.0% |
| | 未記入 | 1078 | |
| | 27 | | |



6. 勤務先(主たる職場)

| | | |
|------------------------|------|-------|
| 医療施設:大学病院 | 25 | 2.3% |
| 医療施設:総合病院 | 321 | 29.7% |
| 医療施設:老人病院 | 10 | 0.9% |
| 医療施設:小児病院 | 7 | 0.6% |
| 医療施設:一般病院(上記以外) | 359 | 33.2% |
| 医療施設:精神病院 | 5 | 0.5% |
| 医療施設:診療所 | 109 | 10.1% |
| 医療施設:その他の医療施設 | 13 | 1.2% |
| 社会福祉施設:介護老人保健施設 | 81 | 7.5% |
| 社会福祉施設:訪問看護ステーション | 58 | 5.4% |
| 社会福祉施設:訪問リハビリ事業所 | 5 | 0.5% |
| 社会福祉施設:デイサービス施設 | 21 | 1.9% |
| 社会福祉施設:デイケア施設 | 27 | 2.5% |
| 社会福祉施設:その他の中間施設 | 0 | 0.0% |
| 社会福祉施設:特別養護老人ホーム | 2 | 0.2% |
| 社会福祉施設:養護老人ホーム | 0 | 0.0% |
| 社会福祉施設:その他の老人福祉施設 | 1 | 0.1% |
| 社会福祉施設:身体障害者福祉施設 | 4 | 0.4% |
| 社会福祉施設:児童福祉施設 | 4 | 0.4% |
| 社会福祉施設:精神障害者社会復帰施設 | 0 | 0.0% |
| 社会福祉施設:知的障害者福祉施設 | 0 | 0.0% |
| 社会福祉施設:障害者自立支援施設 | 0 | 0.0% |
| 教育・研究施設:大学(PT養成) | 13 | 1.2% |
| 教育・研究施設:専門学校(PT養成) | 0 | 0.0% |
| 教育・研究施設:短期大学(PT養成) | 11 | 1.0% |
| 教育・研究施設:その他教育養成施設 | 0 | 0.0% |
| 教育・研究施設:研究施設 | 0 | 0.0% |
| 教育・研究施設:特別支援学校 | 0 | 0.0% |
| 行政関係施設:保健所 | 0 | 0.0% |
| 行政関係施設:市町村保健センター | 2 | 0.2% |
| 行政関係施設:市町村役場 | 0 | 0.0% |
| 行政関係施設:国・県 | 0 | 0.0% |
| 行政関係施設:その他行政機関 | 0 | 0.0% |
| その他:スポーツ・フィットネス施設 | 0 | 0.0% |
| その他:リハ関連企業 | 1 | 0.1% |
| その他:一般企業 | 0 | 0.0% |
| その他:その他介護保険事業所・介護サービス企 | 0 | 0.0% |
| その他:開業・自営 | 1 | 0.1% |
| その他:自宅会員 | 2 | 0.2% |
| その他:海外 | 0 | 0.0% |
| その他:その他 | 0 | 0.0% |
| | 1082 | |

未記入

23

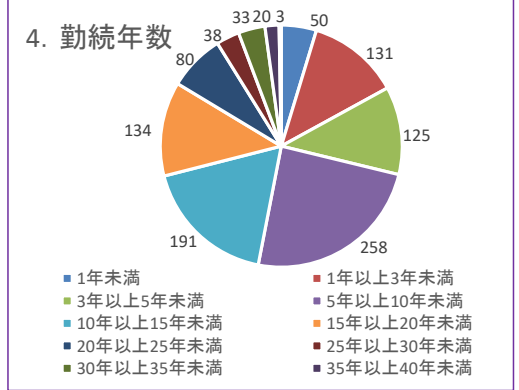
7. 勤務先(エリア)

| | | |
|----|-----|-------|
| 岐阜 | 477 | 48.2% |
| 中濃 | 179 | 18.1% |
| 西濃 | 122 | 12.3% |
| 東濃 | 133 | 13.4% |
| 飛騨 | 75 | 7.6% |
| 県外 | 4 | 0.4% |
| | 990 | |

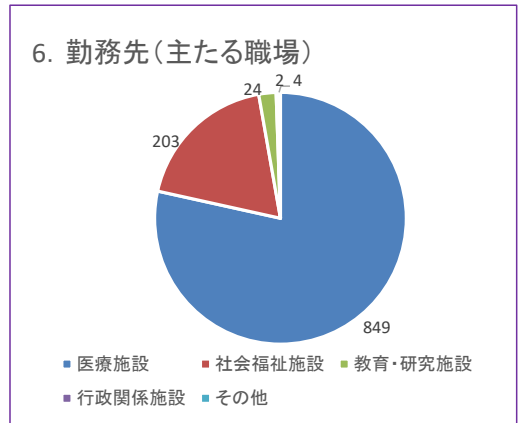
未記入

115

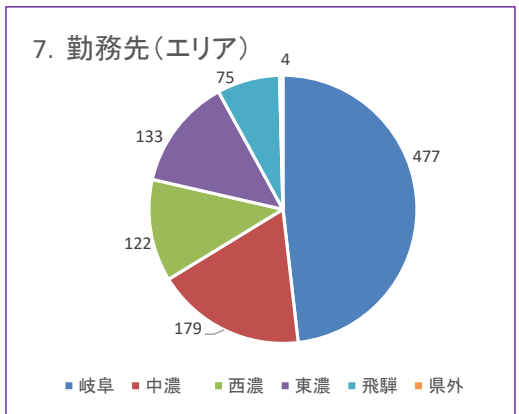
4. 勤続年数



6. 勤務先(主たる職場)



7. 勤務先(エリア)

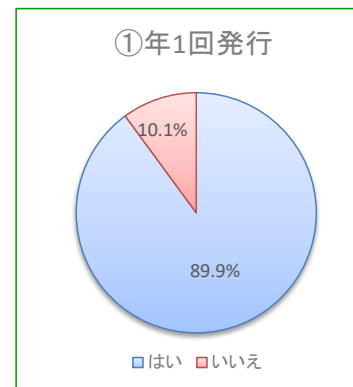


2. 意向調査

(学術誌出版部より)

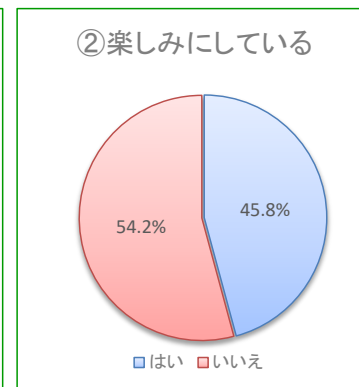
①岐阜県理学療法士会から学術誌が年1回発行されているのはご存知ですか？

| | | |
|-----|------|-------|
| はい | 990 | 89.9% |
| いいえ | 111 | 10.1% |
| 未記入 | 1101 | |
| | 4 | |



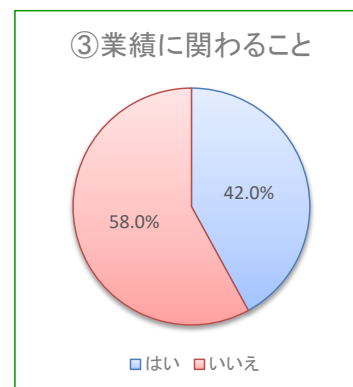
②学術誌は毎年楽しみにしていますか？

| | | |
|-----|------|-------|
| はい | 500 | 45.8% |
| いいえ | 592 | 54.2% |
| 未記入 | 1092 | |
| | 13 | |



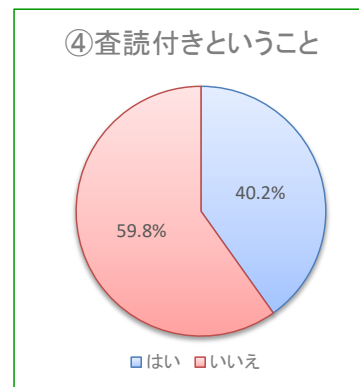
③学術誌は皆様の業績に関わることはご存じですか？

| | | |
|-----|------|-------|
| はい | 461 | 42.0% |
| いいえ | 636 | 58.0% |
| 未記入 | 1097 | |
| | 8 | |



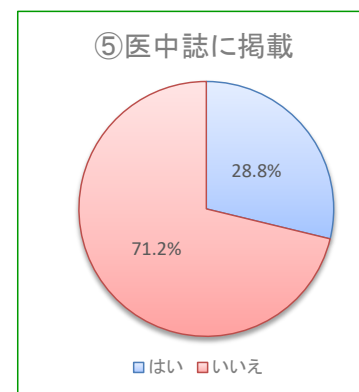
④現在の学術誌は「査読付き」ということをご存じですか？

| | | |
|-----|------|-------|
| はい | 441 | 40.2% |
| いいえ | 657 | 59.8% |
| 未記入 | 1098 | |
| | 7 | |



⑤現在、学術誌が「医中誌」に掲載されていることはご存じですか？

| | | |
|-----|------|-------|
| はい | 316 | 28.8% |
| いいえ | 782 | 71.2% |
| 未記入 | 1098 | |
| | 7 | |



⑥現在、学術誌は紙媒体ですが、完全に電子媒体に切り替えても大丈夫ですか？

| | | |
|----------------|------|-------|
| 紙媒体のみがいい | 73 | 6.6% |
| 紙媒体と電子媒体の両方がいい | 377 | 34.3% |
| 電子媒体のみがいい | 649 | 59.1% |
| 未記入 | 1099 | |
| | 6 | |

