

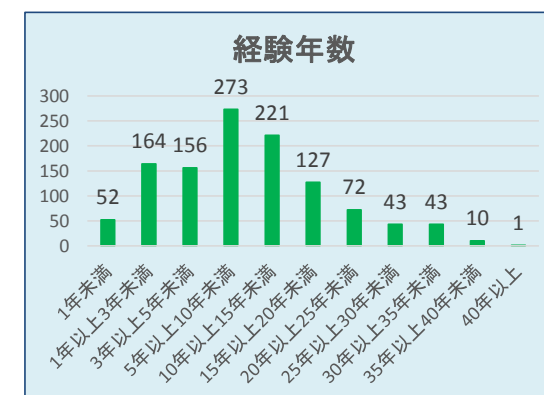
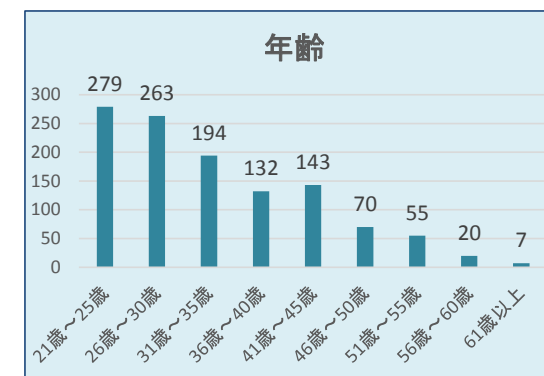
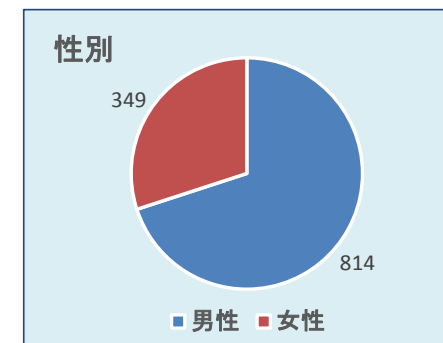
配布部数: **1729** 部

回収部数: **1174** 枚

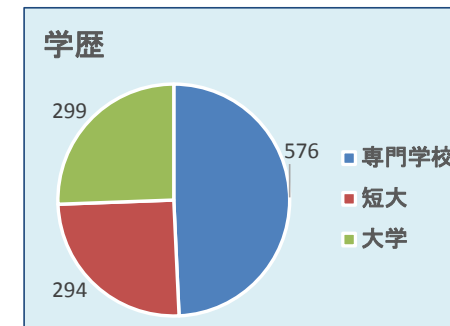
回収率 **67.9%**

1. 属性調査

1. 性別	男性	814	70.0%
	女性	349	30.0%
	未回答	1163	0.9%
2. 年齢	21歳～25歳	279	24.0%
	26歳～30歳	263	22.6%
	31歳～35歳	194	16.7%
	36歳～40歳	132	11.3%
	41歳～45歳	143	12.3%
	46歳～50歳	70	6.0%
	51歳～55歳	55	4.7%
	56歳～60歳	20	1.7%
	61歳以上	7	0.6%
	未回答	1163	0.9%
3. 勤務形態	常勤	1135	97.5%
	パート、臨時(アルバイト)	27	2.3%
	休職中	2	0.2%
	未回答	1164	0.9%
4. 経験年数(免許取得)	1年未満	52	4.5%
	1年以上3年未満	164	14.1%
	3年以上5年未満	156	13.4%
	5年以上10年未満	273	23.5%
	10年以上15年未満	221	19.0%
	15年以上20年未満	127	10.9%
	20年以上25年未満	72	6.2%
	25年以上30年未満	43	3.7%
	30年以上35年未満	43	3.7%
	35年以上40年未満	10	0.9%
	40年以上	1	0.1%
	未回答	1162	1.0%

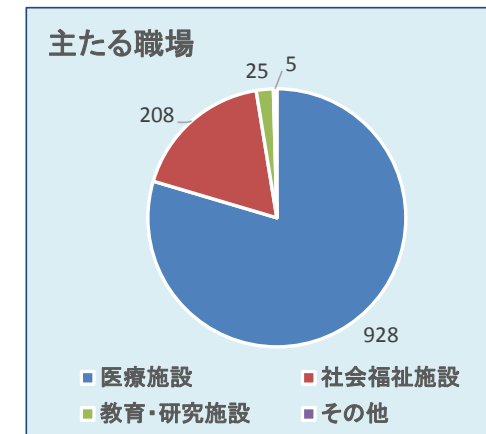


5. 免許取得の経過(学歴)	各種専門学校(高等学校専門課程合)卒	576	49.3%
	医療技術短期大学・短期大学卒	294	25.1%
	大学卒	299	25.6%
	外国で取得	0	0.0%
	特別経過措置	0	0.0%
	未回答	1169	0.4%

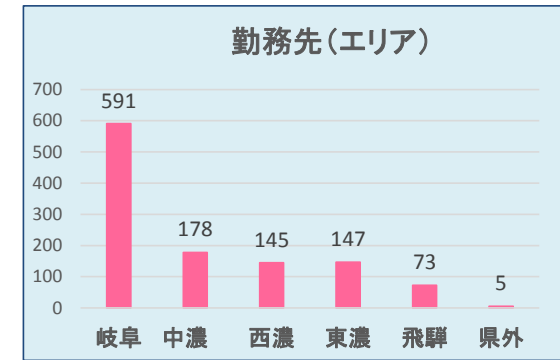


6. 勤務先(主たる職場)	医療施設:大学病院	22	1.9%
	医療施設:総合病院	376	32.2%
	医療施設:老人病院	10	0.9%
	医療施設:小児病院	8	0.7%
	医療施設:一般病院(上記以外)	387	33.1%
	医療施設:精神病院	4	0.3%
	医療施設:診療所	107	9.2%
	医療施設:その他の医療施設	14	1.2%
	社会福祉施設:介護老人保健施設	76	6.5%
	社会福祉施設:訪問看護ステーション	57	4.9%
	社会福祉施設:訪問リハビリ事業所	4	0.3%
	社会福祉施設:デイサービス施設	18	1.5%
	社会福祉施設:デイケア施設	36	3.1%
	社会福祉施設:その他の中間施設	0	0.0%
	社会福祉施設:特別養護老人ホーム	5	0.4%
	社会福祉施設:養護老人ホーム	0	0.0%
	社会福祉施設:その他の老人福祉施設	3	0.3%
	社会福祉施設:身体障害者福祉施設	3	0.3%
	社会福祉施設:児童福祉施設	6	0.5%
	社会福祉施設:精神障害者社会復帰施設	0	0.0%
	社会福祉施設:知的障害者福祉施設	0	0.0%
	社会福祉施設:障害者自立支援施設	0	0.0%
	教育・研究施設:大学(PT養成)	8	0.7%
	教育・研究施設:専門学校(PT養成)	0	0.0%
	教育・研究施設:短期大学(PT養成)	17	1.5%
	教育・研究施設:その他教育養成施設	0	0.0%
	教育・研究施設:研究施設	0	0.0%
	教育・研究施設:特別支援学校	0	0.0%
	行政関係施設:保健所	0	0.0%
	行政関係施設:市町村保健センター	2	0.2%
	行政関係施設:市町村役場	0	0.0%
	行政関係施設:国・県	0	0.0%
	行政関係施設:その他行政機関	0	0.0%
	その他:スポーツ・フィットネス施設	0	0.0%
	その他:リハ関連企業	0	0.0%
	その他:一般企業	1	0.1%
	その他:その他介護保険事業所・介護サービス企業	0	0.0%
	その他:開業・自営	2	0.2%
	その他:自宅会員	2	0.2%
	その他:海外	0	0.0%
	その他:その他	0	0.0%
	未回答	1168	0.5%

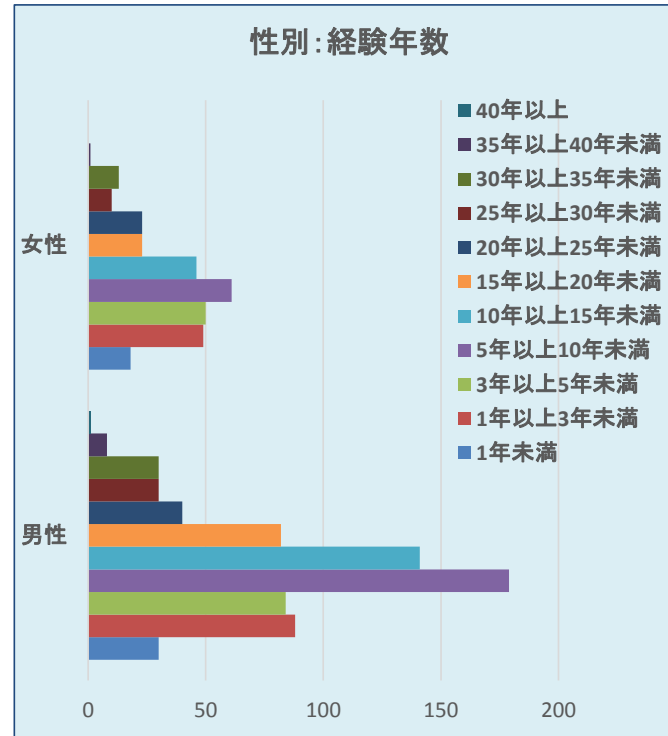
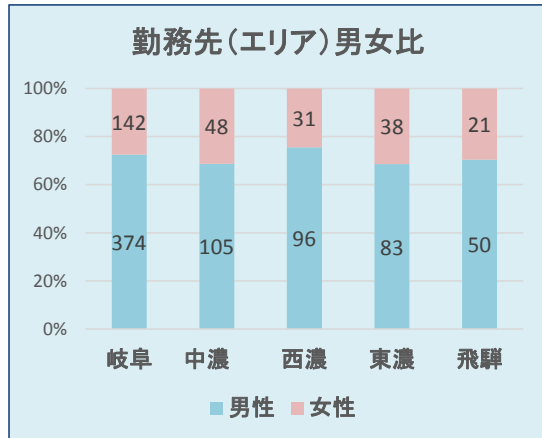
医療施設	928
社会福祉施設	208
教育・研究施設	25
行政関係施設	2
その他	5



7. 勤務先(エリア)		男性	女性		
岐阜	374	142	591	51.9%	
中濃	105	48	178	15.6%	
西濃	96	31	145	12.7%	
東濃	83	38	147	12.9%	
飛騨	50	21	73	6.4%	
県外	3	0	5	0.4%	
			1139		
			未回答 35		3.0%



8. 婚姻の有無		既婚	未婚		
		616	55.2%		
		499	44.8%		
		1115			
		未回答 59			5.0%



勤務先(エリア): 経験年数

経験年数	岐阜	中濃	西濃	東濃	飛騨
1年未満	24	9	6	7	0
1年以上3年未満	72	21	20	15	3
3年以上5年未満	73	20	16	15	7
5年以上10年未満	121	33	28	35	16
10年以上15年未満	94	31	31	22	11
15年以上20年未満	56	14	10	10	13
20年以上25年未満	37	9	3	6	5
25年以上30年未満	15	8	3	6	7
30年以上35年未満	21	3	4	10	4
35年以上40年未満	3	3	1	2	0
40年以上	1	0	0	0	0

性別: 経験年数

経験年数	男性	女性
1年未満	30	18
1年以上3年未満	88	49
3年以上5年未満	84	50
5年以上10年未満	179	61
10年以上15年未満	141	46
15年以上20年未満	82	23
20年以上25年未満	40	23
25年以上30年未満	30	10
30年以上35年未満	30	13
35年以上40年未満	8	1
40年以上	1	0