

2018年度 調査部 就業実態アンケート 集計結果

アンケート実施期間： 2018. 8月～10月

会員数： 1635名 回収率： 58.9%

アンケート回収枚数 **963** 枚

基本属性

1. 性別

男性	661	68.64%
女性	296	30.74%
未回答	6	0.62%
	963	

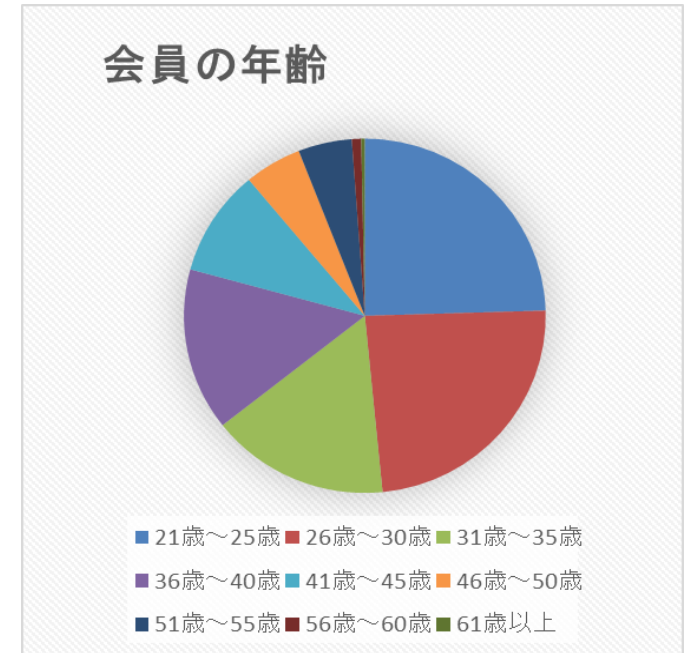
2. 年齢

21歳～25歳	235	24.40%
26歳～30歳	229	23.78%
31歳～35歳	153	15.89%
36歳～40歳	142	14.75%
41歳～45歳	93	9.66%
46歳～50歳	49	5.09%
51歳～55歳	46	4.78%
56歳～60歳	8	0.83%
61歳以上	3	0.31%
未回答	5	0.52%
	963	

3. 勤務形態

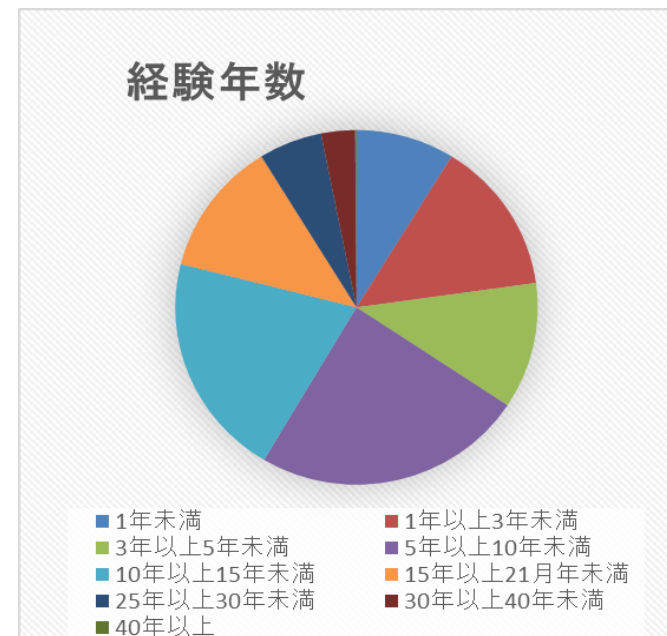
常勤	933	96.88%
パート、臨時(アルバイト)	21	2.18%
休職中	1	0.10%
未回答	8	0.83%
	963	

会員の年齢



4. 経験年数(免許取得)	1年未満	81	8.41%
	1年以上3年未満	129	13.40%
	3年以上5年未満	106	11.01%
	5年以上10年未満	223	23.16%
	10年以上15年未満	188	19.52%
	15年以上21年未満	113	11.73%
	25年以上30年未満	52	5.40%
	30年以上40年未満	28	2.91%
	40年以上	1	0.10%
	未回答	42	4.36%
		963	

5. 免許取得の経過(学歴)	各種専門学校(高等学校専門課程含)卒	511	53.06%
	医療技術短期大学・短期大学卒	198	20.56%
	大学卒	246	25.55%
	外国で取得	0	0.00%
	特別経過措置	0	0.00%
	未回答	8	0.83%
		963	

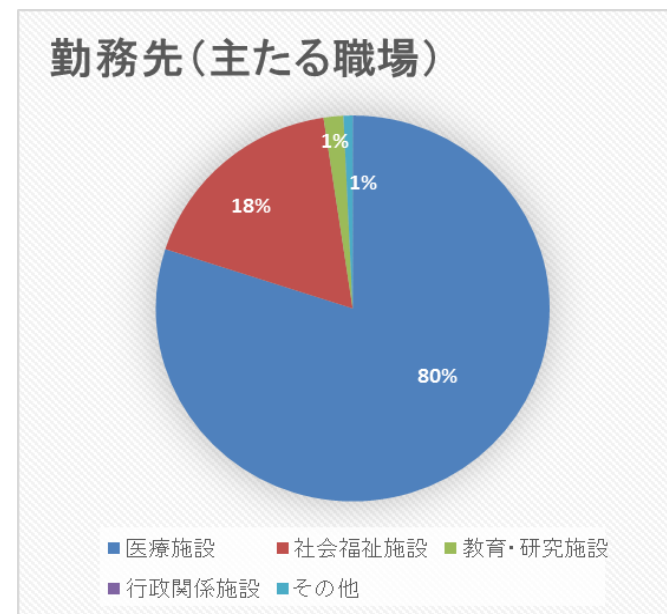


6. 勤務先(主たる職場)

医療施設:大学病院	21	2.18%
医療施設:総合病院	331	34.37%
医療施設:老人病院	7	0.73%
医療施設:小児病院	4	0.42%
医療施設:一般病院(上記以外)	284	29.49%
医療施設:精神病院	6	0.62%
医療施設:診療所	78	8.10%
医療施設:その他の医療施設	12	1.25%
社会福祉施設:介護老人保健施設	73	7.58%
社会福祉施設:訪問看護ステーション	57	5.92%
社会福祉施設:訪問リハビリ事業所	5	0.52%
社会福祉施設:在宅デイサービス	12	1.25%
社会福祉施設:その他の中間施設	3	0.31%
社会福祉施設:特別養護老人ホーム	2	0.21%
社会福祉施設:養護老人ホーム	0	0.00%
社会福祉施設:その他の老人福祉施設	8	0.83%
社会福祉施設:身体障害者更生援護施設	1	0.10%
社会福祉施設:児童福祉施設	3	0.31%
教育・研究施設:養護学校	2	0.21%
教育・研究施設:専門学校(PT養成)	0	0.00%
教育・研究施設:短期大学(PT養成)	13	1.35%
教育・研究施設:大学(PT養成)	0	0.00%
教育・研究施設:その他教育養成施設	0	0.00%
教育・研究施設:研究施設	0	0.00%
行政関係施設:保健所	0	0.00%
行政関係施設:市町村保健センター	0	0.00%
行政関係施設:市町村役場	0	0.00%
行政関係施設:国・県	0	0.00%
行政関係施設:その他行政機関	0	0.00%
その他:スポーツ・フィットネス施設	0	0.00%
その他:産業保健	0	0.00%
その他:その他健康産業	0	0.00%
その他:その他介護保険事業所	4	0.42%
その他:営業(自営)	2	0.21%
その他:自宅	0	0.00%
その他:海外	0	0.00%
その他:その他	1	0.10%
未回答	34	3.53%
	963	

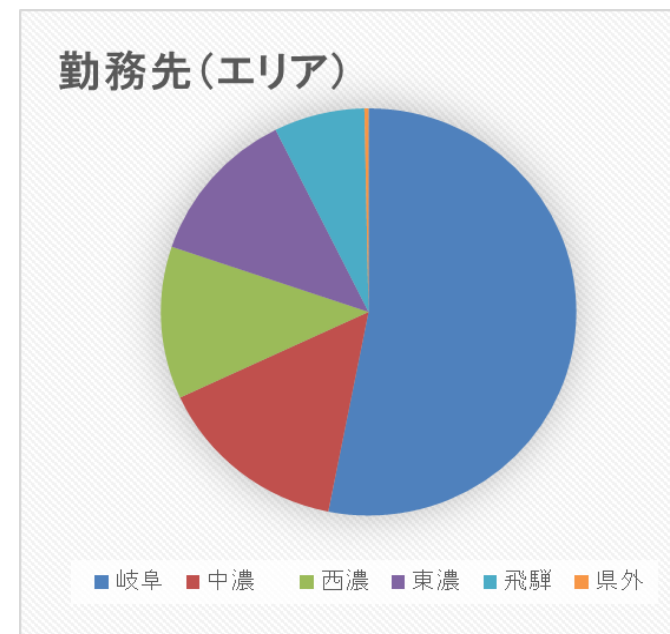
医療施設	743
社会福祉施設	164
教育・研究施設	15
行政関係施設	0
その他	7
未回答	34
	963

勤務先(主たる職場)



7. 勤務先(エリア)	岐阜	496	51.51%
	中濃	140	14.54%
	西濃	113	11.73%
	東濃	116	12.05%
	飛騨	66	6.85%
	県外	3	0.31%
	未回答	29	3.01%
		963	

8. 婚姻の有無	既婚	482	50.05%
	未婚	415	43.09%
	未回答	66	6.85%
		963	



就業実態調査

1 就業規則上の勤務時間は週何時間ですか？

4時間未満	3	0.31%
4～8時間	133	13.81%
～16時間	19	1.97%
～24時間	8	0.83%
～32時間	19	1.97%
～40時間	666	69.16%
41時間以上	99	10.28%
未回答	16	1.66%
	963	

2 職場の通常の出勤体制【複数回答可】

日曜出勤体制を組んでいる	384	39.88%
祝祭日出勤体制を組んでいる	506	52.54%
夜間出勤体制を組んでいる	24	2.49%
夜間・日曜祝祭日出勤はない	336	34.89%
未回答	33	3.43%

3 職場は「早出遅出勤務」がありますか？

ない	767	79.65%
ある	158	16.41%
わからない	24	2.49%
未回答	14	1.45%
	963	

4	職場は「産前・産後休暇」がありますか？		
	ない	32	3.32%
	ある	843	87.54%
	わからない	77	8.00%
	未回答	11	1.14%
		963	
5	職場は「育児休暇」がありますか？		
	ない	40	4.15%
	ある	818	84.94%
	わからない	94	9.76%
	未回答	11	1.14%
6	職場は「育児短時間勤務」がありますか？		
	ない	124	12.88%
	ある	604	62.72%
	わからない	221	22.95%
	未回答	14	1.45%
		963	
7	職場には託児所がありますか？		
	ない	328	34.06%
	ある	594	61.68%
	わからない	30	3.12%
	未回答	11	1.14%
		963	
8	職場は「部分休業」がありますか？		
	ない	249	25.86%
	ある	194	20.15%
	わからない	493	51.19%
	未回答	27	2.80%
		963	
9	職場は「子の看護のための休暇」がありますか？		
	ない	170	17.65%
	ある	367	38.11%
	わからない	409	42.47%
	未回答	17	1.77%
		963	

10A 患者の治療・指導の時間は？

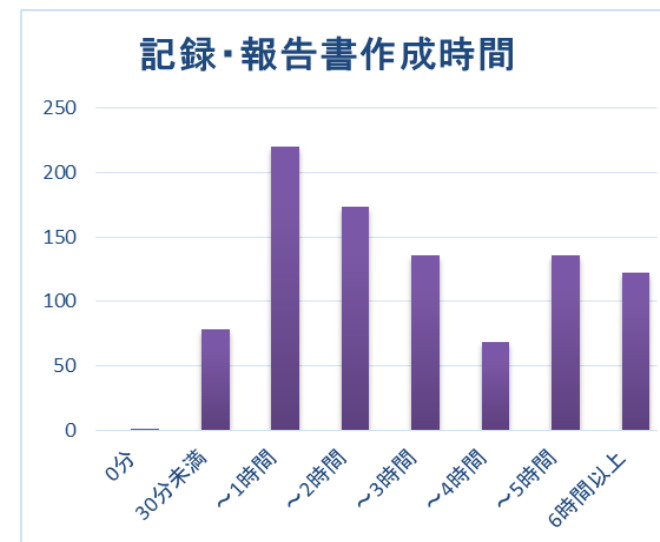
4時間未満	27	2.80%
4～8時間	162	16.82%
～16時間	34	3.53%
～24時間	74	7.68%
～32時間	309	32.09%
～40時間	303	31.46%
41時間以上	24	2.49%
未回答	30	3.12%

10B 記録・報告書作成の時間は？

0分	1	0.10%
30分未満	78	8.10%
～1時間	220	22.85%
～2時間	173	17.96%
～3時間	136	14.12%
～4時間	68	7.06%
～5時間	136	14.12%
6時間以上	122	12.67%
未回答	29	3.01%
	963	

10C カンファレンスの時間は？

0分	30	3.12%
30分未満	309	32.09%
～1時間	398	41.33%
～2時間	131	13.60%
～3時間	49	5.09%
～4時間	14	1.45%
～5時間	2	0.21%
6時間以上	3	0.31%
未回答	27	2.80%
	963	



10D 研究の時間は？

0分	660	68.54%
30分未満	162	16.82%
～1時間	70	7.27%
～2時間	19	1.97%
～3時間	15	1.56%
～4時間	6	0.62%
～8時間	5	0.52%
～10時間	3	0.31%
11時間以上	4	0.42%
未回答	19	1.97%
	963	

10E 管理・運営の時間は？

0分	435	45.17%
30分未満	191	19.83%
～1時間	122	12.67%
～2時間	50	5.19%
～3時間	37	3.84%
～4時間	26	2.70%
～8時間	24	2.49%
～10時間	10	1.04%
11時間以上	31	3.22%
未回答	37	3.84%
	963	

10F 学生教育のための時間は？

4時間未満	746	77.47%
4～8時間	136	14.12%
～16時間	21	2.18%
～24時間	5	0.52%
～32時間	5	0.52%
～40時間	7	0.73%
41時間以上	4	0.42%
未回答	39	4.05%
	963	

10G 勉強のための時間は？

0分	263	27.31%
30分未満	245	25.44%
～1時間	262	27.21%
～2時間	80	8.31%
～3時間	45	4.67%
～4時間	25	2.60%
～8時間	14	1.45%
～10時間	4	0.42%
11時間以上	6	0.62%
未回答	19	1.97%
	963	

10H 時間外(超勤)勤務時間は？

0分	106	11.01%
30分未満	118	12.25%
～1時間	205	21.29%
～2時間	160	16.61%
～3時間	92	9.55%
～4時間	72	7.48%
～8時間	83	8.62%
～10時間	46	4.78%
11時間以上	64	6.65%
未回答	17	1.77%
	963	

